



Jetzt noch mehr
E-Bikes!

tern
FOLDING BIKES

2018

tern

Exklusiv-Vertrieb Deutschland

Hermann Hartje KG
Deichstraße 120-122
D-27318 Hoya
Tel.: +49 4251 811-0
E-Mail: info@hartje.de

Exklusiv-Vertrieb Benelux


Hermann Hartje KG
Hekkehorst 30
7207 BN Zutphen
Tel: +31 575 571279
E-Mail: zutphen@hartje.de

Exklusiv-Vertrieb Österreich

Hermann Hartje KG
Westbahnstr. 4
4470 Enns
Tel: +43 7223 80683-10
E-Mail: linz@hartje.de

Exklusiv-Vertrieb Dänemark

Hermann Hartje KG
Havkærvænget 3A
8381 Tilst
Tel: +45 51 82 49 01
E-Mail: info@hartje.dk



Wir sind tern

Wir sind Radfahrer und Spezialisten.

Eine bunt gemischte Gruppe unterschiedlicher Charaktere. Und doch haben wir alle eines gemeinsam: Wir sind davon überzeugt, dass Radfahren für eine gesunde und nachhaltige Zukunft eines jeden Einzelnen stehen kann. Auch wenn wir uns auf vielfältige Arten fortbewegen, teilen wir doch alle die Liebe für das Fahrrad.

Im Zeitalter von Internet und sozialen Netzwerken treffen Menschen, Meinungen und Ideen mit einer unglaublichen Geschwindigkeit aufeinander. Wir sind ein Spiegelbild dieser neuen Welt. Unser Team testet die neuen Produkte weltweit und hilft bei deren Entwicklung. Da unsere Mitarbeiter in den USA, England, Finnland, Taiwan, China, der Schweiz und in Deutschland zu Hause sind, haben wir zudem immer das richtige Gespür für den jeweiligen Markt.



Wir handeln umweltbewusst und nachhaltig.

Das fängt mit dem an, was wir herstellen: Mobilität. Zu unserem Kredo zählt der ausgeprägte Sinn für Qualität. Sei es bei den eingesetzten Materialien oder dem durchdachten, nutzerfreundlichen Design. Zudem suchen wir permanent nach Möglichkeiten anfallende Umweltbelastungen so gering wie möglich zu halten. Dazu zählen auf das Notwendigste reduzierte Verpackungen, die Wiederverwendung von Kartonagen oder die Vermeidung des Einsatzes gefährlicher Chemikalien.



Warum ein Faltrad von TERN?

Egal ob auf dem Weg zur Arbeit oder zum Treffen mit Freunden – Der geniale Faltmechanismus macht aus Ihrem TERN einen vielseitigen Begleiter. Schnell und unkompliziert verwandelt sich das Fahrrad in ein Gepäckstück, welches problemlos in allen öffentlichen und privaten Verkehrsmitteln mitgenommen werden kann. Im Büro oder Café angekommen, lässt sich ihr TERN unauffällig verstauen und nimmt kaum Platz in Anspruch.

Dabei muss nicht auf den Fahrkomfort eines üblichen Fahrrades verzichtet werden. Das TERN lässt keine Wünsche offen und überzeugt sowohl im Stadtverkehr als auch außerhalb großer Städte. Schnell, wendig und zuverlässig meistern Sie und Ihr TERN fast alle Wege.



Kleines Packmaß

Das TERN verwandelt sich in Sekunden in ein handliches Gepäckstück, welches in Auto, Bus und Bahn problemlos zu transportieren ist.



Hoher Alltagsnutzen

Mit einem TERN Faltrad vereinfachen Sie Ihren Alltag und machen sich immer und überall flexibler.



Einfaches Handling

Ihr TERN ist unkompliziert innerhalb weniger Sekunden auf eine handliche Größe zusammenfaltbar und problemlos mitzuführen.



Optionales Zubehör

Packtaschen, Gepäckträger
oder Licht - das TERN lässt
sich mit verschiedenem
Zubehör ausstatten.



Modernste Technik

Unser Hang zum
Perfektionismus macht
aus Ihrem TERN eines der
besten Falträder.

Für jeden das passende TERN!

Bei Tern bauen wir Falträder, die alle Erwartungen übertreffen. Wir bieten ein breites Spektrum an Falträdern für die unterschiedlichsten Fahrtypen. Wählen Sie, je nach Ihrem Fahrverhalten, das passende Rad aus.



ELECTRIC



URBAN PERFORMANCE



AROUND TOWN



Vektron



Vektron S10 Seite 28



Vektron P9 Seite 30



Vektron D7i Seite 32

Verge



Verge X11 Seite 42



Verge P10 Seite 44



Verge D9 Seite 46



Verge S8i Seite 70

Link



Link D7i Seite 72



Link D8 Seite 74



Link C7i Seite 76



Link C3i Seite 78

Castro



Castro P7i Seite 66



Castro D3i Seite 68

GSD



GSD Seite 24

Eclipse



Eclipse X22 Seite 38



Eclipse P20 Seite 40

Node



Node D7i Seite 60



Node D8 Seite 62



Node C8 Seite 64



Cargo Node Seite 56



Link C8 Seite 80



Link B7 Seite 84



eLink Seite 34

Joe



Joe P27 Seite 50



Joe C21 Seite 52



Joe Tour Seite 54

Innovationen für außergewöhnliches Fahren.

Unsere Fahrräder fahren und verhalten sich wie „normale Fahrräder“, aber sie können noch viel mehr. Dank zahlreicher patentierter Technologien können Sie Ihr Tern-Faltrad kompakt zusammenfalten und im Auto, in der U-Bahn oder ins Büro mitnehmen.



Technologie die begeistert!



OCL™ RAHMENGELENK

Hightech-Falt-Technologie

Unser Hightech-Rahmengelenk ist fest und steif. Es ist präzisionsgefertigt und kann vom Fachhandel gewartet werden, sodass es jahrelanger Beanspruchung standhalten kann. Reibungsarme igus® Gleitlager garantieren reibungslose Faltbarkeit und ein Hebel, der sich flach ans Gelenk klappen lässt, sorgt für Schutz beim Transport.



PHYSISTM 3D LENKSÄULE

Das Maß für Festigkeit und Steifigkeit

Nicht weniger als vier unabhängige Patente sind in die Entwicklung der extrasteifen Lenksäule eingeflossen. Damit ist jegliche Verwindung beim Fahren praktisch ausgeschlossen. Sie ist 3D-geschmiedet aus einem einzigen Aluminium-Werkstück, sodass es weder Schweiß- noch Schwachpunkte gibt. Unser Sicherheitsknopf fixiert die Lenksäule automatisch, sobald der Hebel geschlossen ist, sodass Sie Ihrem Faltrad blind vertrauen können.



DOUBLETRUSS™ TECHNOLOGIE

Extrasteif dank 3D-Konstruktion


Manchmal - denken Sie an Hängebrücken - sind die funktionalsten Konstruktionen auch die schönsten. Unsere DoubleTruss™ Rahmenkonstruktion ist die perfekte Verbindung von Form und Funktion. Indem sich unser Rahmen um die Sattelstütze legt, erzeugt er eine verwindungssteife 3D-Konstruktion, die leicht und elegant ist.



N-FOLD™ TECHNOLOGIE

Die schnellere Art des Falzens

Dank der N-Fold-Technologie lässt sich ein Tern-Faltrad schnell, einfach und ergonomisch falten. In weniger als zehn Sekunden falten Sie Ihr Faltrad und erhalten ein kompaktes Paket, mit der Lenkstange außen, sodass das Faltrad auf seinen eigenen Rädern rollt.



VALO™ 2

Ein Flutlicht für Ihre Ausfahrt

Unser VALO™ 2 Scheinwerfer leuchtet mit 41 Lux und 150 Lumen, gespeist vom Nabendynamo und integriert sich vollständig in unseren Andros- oder VRO 47-Vorbau. Weil er direkt an den Lenker montiert wird und im Vorbau sitzt, ist er vor Diebstahl und ungewollten Stößen geschützt. Mit der Standlichtfunktion sind Sie auch bei Stillstand immer sichtbar für andere Verkehrsteilnehmer.



BIOLOGIC JOULE™ 3

Machen Sie Ihren eigenen Saft

Der Joule 3 Nabendynamo ist so leicht und effizient, dass Sie ihn kaum bemerken - bis sie ihn brauchen. Ob als Stromquelle für Ihre Scheinwerfer oder zum Laden Ihres Smartphones - mit dem Joule 3 haben Sie immer genug Saft.



BIOLOGIC POSTPUMP™ 2.0

Immer bereit

Die preisgekrönte, vollwertige Luftpumpe befindet sich in Ihrer Sattelstütze, sodass Sie immer bereit ist, wenn Sie sie brauchen. Als echte Standpumpe liefert sie ein viel größeres Volumen pro Hub als typische Fahrrad-Minipumpen.



SYNTACE VRO VORBAU

Vielseitigste Feineinstellung

Ob Schnelligkeit oder Komfort - Stellen Sie Ihre Sitzposition ganz nach Ihren Wünschen ein, mit dem für Tern entwickelten VRO 47 Vorbau. Er ist 14 mm länger als der Standard-VRO-Vorbau und lässt sich stufenlos verstellen von 45° bis +90° oder sogar nach hinten - für eine sehr aufrechte Sitzposition. Und er übertrifft sogar die Vorgaben von Syntaces eigenen anspruchsvollsten Prüftests für Downhill-Vorbauten.



ANDROS™ VORBAU

Einstellen - passt!

Unser werkzeuglos verstellbarer Vorbau ist neu und verbessert. Er ist jetzt leichter und ergonomischer als sein Vorgänger, aber genauso steif. Lösen Sie ihn und stellen Sie ihn so ein, dass Sie Ihre perfekte Sitzposition haben - in Sekunden. Das Besondere an ihm ist, dass unser leistungsstarker Valo™ 2 Frontscheinwerfer perfekt in ihn integriert werden kann.

Electric. Willkommen in der Welt der faltbaren E-Mobilität.

Überall auf der Welt ändert sich die Art und Weise, wie wir von A nach B kommen. Angesichts der bevorstehenden mobilen Revolution mit erschwinglichen Elektrofahrzeugen, Car-Sharing für jedermann und fahrerlosen Autos durchlebt Mobilität gerade eine unglaublich spannende Zeit. Wir haben erkannt, dass wir diesen tief greifenden Wandel weiter vorantreiben können. Deshalb haben wir fünf sensationelle Maschinen entwickelt, die uns dem visionären Traum nachhaltiger, müheloser und unbegrenzter Mobilität näher bringen. Entdecken Sie die Freiheit mit Tern!



tern
ELECTRIC



GSD

DER LASTENESEL MIT E-POWER

Nicht nur für Zustellunternehmen für die „letzte Meile“ erste Wahl. Die eigenständige Rahmenform bietet mit dem integrierten Gepäckträger und dem optionalen Fronträger eine Ladekapazität für bis zu drei Euroboxen, die dazugehörigen Taschen bieten bis zu jeweils 25 Liter Stauvolumen zusätzlich . TERN GSD - der smartere Zweitwagen.

- Bosch Performance Line Antrieb mit 500 Wh PowerPack - ein zweites PowerPack kann nachgerüstet werden
- 180 kg Gesamtgewicht inklusive Fahrer und Zuladung
- 10-Gang Shimano „Deore“ Kettenschaltung
- Magura „MT5“ Scheibenbremsen
- Andros Vorbau für werkzeuglose, schnelle Einstellung der Sitzposition
- Schwalbe „Super Moto-X“, 62-406 Bereifung



ELECTRIC



20" RÄDER

VERSTELLBARER
VORBAUPACKTASCHEN
GEEIGNET



beetleblue

Extra-Zubehör

Hinten: Shortbed-Rack,
Vorne: Transporteur-Rack.
Das Zubehör muss
separat bestellt werden.

GSD. Das All-Zweck-Fahrrad. Es hilft dir beim Erledigen deiner alltäglichen Aufgaben. Von Grund auf durchdacht! So muss ein E-Bike aussehen und funktionieren.



silverblue matt



beetleblue



Vektron S10

DER TOP BESCHLEUNIGER

Das Tern Vektron ist unsere E-Bike-Plattform, mit der wir Elektromobilität und Urbanität miteinander kombinieren. Vorsichtig formuliert ist dieses Bike die aufregendste Baureihe, die wir jemals auf den Markt gebracht haben. Ein Vektron vereint State-of-the-art Faltradtechnologie mit modernstem Design. Erhältlich in drei Versionen. Hier als Top-Modell.



86 cm



68 cm

- Bosch Performance Line Antrieb mit 400 Wh PowerPack - der Marktführer für E-Bike-Technologie
- 10-Gang Shimano Deore Kettenschaltung
- Tern Valo 2-Scheinwerfer mit 150 Lumen Leistung und hoher Sichtbarkeit
- Hydraulische Shimano Deore Scheibenbremsen für extrastarke Bremskraft
- Big Apple Reifen von Schwalbe mit Kevlar Pannenschutz
- Andros Vorbau für werkzeuglose, schnelle Einstellung der Sitzposition



ELECTRIC



20" RÄDER

VERSTELLBARER
VORBAUPACKTASCHEN
GEEIGNET



black



darkred

Vektron P9

DER BASIS BESCHLEUNIGER

Das Tern Vektron ist unsere E-Bike-Plattform, mit der wir Elektromobilität und Urbanität miteinander kombinieren. Vorsichtig formuliert ist dieses Bike die aufregendste Baureihe, die wir jemals auf den Markt gebracht haben. Ein Vektron vereint State-of-the-art Faltradtechnologie mit modernstem Design. Erhältlich in drei Versionen. Hier als sportives Einsteigermodell

- 5-stufiger E-Bike-Antrieb MaxDrive von Bafang mit 418 Wh Batterie
- 9-Gang Shimano Sora Kettenschaltung
- Tern Valo 2-Scheinwerfer mit 150 Lumen Leistung und hoher Sichtbarkeit
- Hydraulische Shimano Scheibenbremse für extrastarke Bremskraft
- Big Apple Reifen von Schwalbe mit Kevlar Pannenschutz
- Andros Vorbau für werkzeuglose, schnelle Einstellung der Sitzposition



ELECTRIC



20" RÄDER

VERSTELLBARER
VORBAUPACKTASCHEN
GEEIGNET

Vektron D7i



DER KOMFORT BESCHLEUNIGER

Das Tern Vektron ist unsere E-Bike-Plattform, mit der wir Elektromobilität und Urbanität miteinander kombinieren. Vorsichtig formuliert ist dieses Bike die aufregendste Baureihe, die wir jemals auf den Markt gebracht haben. Ein Vektron vereint State-of-the-art Faltradtechnologie mit modernstem Design. Erhältlich in drei Versionen. Hier als hier als komfortorientierte Variante.

- 5-stufiger E-Bike-Antrieb MaxDrive von Bafang mit 418 Wh Batterie
- 7-Gang Shimano Nexus Freilaufnabe
- Tern Valo 2-Scheinwerfer mit 150 Lumen Leistung und hoher Sichtbarkeit
- Hydraulische Shimano Scheibenbremsen für extrastarke Bremskraft
- Big Apple Reifen von Schwalbe mit Kevlar Pannenschutz
- Andros Vorbau für werkzeuglose, schnelle Einstellung der Sitzposition

86 cm



68 cm



ELECTRIC



20" RÄDER



VERSTELLBARER
VORBAU



PACKTASCHEN
GEEIGNET



gunmetal



black

eLink D7i

DAS ELEKTRISCHE

Falls Ihr Arbeitsweg ein wenig länger ist oder Ihnen Hügel im Weg stehen, fahren Sie einfach elektrisch. Mit einem 250-W-Mittelmotor und einem 374-Wh-Akku für Reichweiten bis zu 50 km und Geschwindigkeiten bis zu 25 km/h, verbindet unser neues eLink Fahrvergnügen, faltbarkeit und E-Power. Das eLink erfüllt alle europäischen EN-Normen für E-Bikes.


- Elektrisch unterstützter Shimano Nexus 7-Gang-Antrieb für mehr Reichweite, Geschwindigkeit und Komfort
- 36-V-Lithium-Ionen-Akku mit 374-Wh für Reichweiten bis zu 50 km
- Vollausstattung mit Schutzblechen, Heckgepäckträger, Kettenschutz sowie Front- und Heckscheinwerfer
- Big Apple Reifen von Schwalbe mit Kevlar Pannenschutz



ELECTRIC



20" RÄDER

PACKTASCHEN
GEEIGNET

Urban Performance. Gebaut für Geschwindigkeit und Höchstleistung.

Ein Werkzeug ist dann gut, wenn es sich wie eine natürliche Ergänzung des Körpers anfühlt. Für ein gutes Fahrrad bedeutet das präzise, reaktionsfreudige Komponenten und einen steifen, lenkfreudigen Rahmen. Unsere Performance-Falträder bieten all das, und weil sie faltbar sind, können Sie überall mit hin genommen werden. Falls Sie Ihren täglichen Weg zur Arbeit optimieren, beim Reisen fit bleiben oder einfach Spaß am Rad fahren haben wollen, dann sollten Sie sich mal unsere Performance-Falträder anschauen.



tern
URBAN PERFORMANCE



Eclipse X22

DER SCHWARZE PFEIL

Das Eclipse X22 wurde als das schnellste Faltrad der Welt entwickelt. Mit handgefertigten 26"-Laufrädern und einer renninspirierten Geometrie ist es ein vollwertiges Rad und lässt sich zudem in 10 Sekunden zusammenfallen. Es überwindet mit dem Shimano Ultegra Antrieb und hydraulischen Scheibenbremsen von Shimano. Mit mattschwarzer Beschichtung, hydrogeformter Gabel, roten Akzenten am Syntace Vorbau und perfektionierter Konstruktion verkörpert das X22 ein neues Kapitel.



- Kinetix Pro X 26"-Laufräder mit Sapim Straight Pull Speichen für rasantes Fahren
- Shimano Ultegra/105 22-Gang mit Rennradübersetzung
- Shimano SLX Hydraulik-Scheibenbremsen für besonders starke Bremskraft
- Verstellbarer VRO Vorbau zur Feineinstellung Ihrer Sitzposition
- Leistungsstarke Schwalbe Kojak Reifen mit Pannenschutz
- SR-71 Matt-Beschichtung





black / red



black / red

Eclipse P20

DIE ÜBERHOLSPUR

Das Eclipse P20 ist ein besonders leistungsstarker Renner, der sich schnell falten lässt. Mit Paired Spoke 26"-Lafrädern von Rolf, einer 250 mm Physis™ 3D Lenksäule und einer leistungsorientierten Rahmengeometrie wurde das Eclipse P20 für schnelles Fahren entwickelt. Es verfügt über eine mattschwarze Beschichtung, hydraulische Scheibenbremsen und versteckte Extras wie die BioLogic Arx Griffe mit integriertem Multi-Tool.

- Kinetix™ Pro Disc 26"-Lafräder mit patentierter Paired Spoke Konstruktion von Rolf
- Shimano Tiagra 20-Gang-Antrieb mit präziser, reaktionsfreudiger Schaltung
- Tektro Auriga Hydraulik-Scheibenbremsen für wetterunabhängige Bremskraft
- Verstellbarer VRO Vorbau zur Feineinstellung Ihrer Sitzposition
- BioLogic Arx™ Griffe mit verstecktem Multi-Tool
- Leistungsstarke Schwalbe Kojak Reifen mit Pannenschutz
- In weniger als 10 Sekunden kompakt gefaltet für Aufbewahrung und Transport





Verge X11

DER RENNFAHRER

Die Referenz unter den sportlichen Falträdern: das X11 lässt keine Wünsche offen, wenn es darum geht, Sportlichkeit und kompakte Abmessungen in einem Fahrrad zu vereinen. Ausgestattet mit SRAM Force X1 11-fach-Schaltung, Carbonkurbel und Scheibenbremsen, spricht das Verge X11 auch besonders sportliche Fahrer an. Der neue T-Tuned Rahmen mit Tarsus Aerogabel verschafft dem Verge X11 einen spürbaren Vorteil durch geringeres Gewicht und ein optimiertes Handling.



- SRAMs 1x™ Antrieb - leicht, kompakt und unglaublich vielseitig
- Kinetix Pro X 451er-Laufräder für Fahrten in voller Größe und kompaktes Faltmaß
- T-Tuned™ Geometrie für Stabilität und Komfort
- Deore Hydraulik-Scheibenbremsen für wetterunabhängige Bremskraft
- Verstellbarer Syntace VRO Vorbau zur Feineinstellung Ihres Cockpits für Geschwindigkeit oder Komfort





chrome / black



black / dark grey

Verge P10

DER SERIENSIEGER

Wer es sportlich mag ist mit dem Verge P10 hervorragend bedient. Unser Allround-Sportler bietet 10 leicht schaltbare Gänge, die es schnell auf Touren bringt. Die griffigen Scheibenbremsen verzögern in jeder Situation zuverlässig und schaffen zusätzliche Sicherheitsreserven im hektischen Stadtverkehr. Ein weiteres Detail ist die neue Tarsus Hydroforming-Gabel im Aero-Design, die nicht nur sportlich aussieht, sondern auch zusätzlich höhere Steifigkeit und Stabilität gewährleistet.

- Shimano Deore 1x Antrieb - ein kompaktes und einfaches Bauteil mit großem Übersetzungsumfang
- T-Tuned Geometrie für Stabilität und Komfort
- Tern Porter+ Sattel für leichtes Schultern des Fahrrads
- Kinetix Pro 451er-Laufräder für Fahrten in voller Größe und kompaktes Faltmaß
- Shimano Hydraulik-Scheibenbremsen für zuverlässige Bremskraft
- Verstellbarer Syntace VRO Vorbau zur Feineinstellung Ihrer Sitzposition für Geschwindigkeit oder Komfort



Verge D9

DER FLINKE FLITZER

Das D9 bildet den Einstieg in die komplett überarbeitete Verge-Baureihe. Dank neuer Rahmengeometrie und größeren Laufrädern, bietet das Verge hervorragendes Handling und mehr Kontrolle als jemals zuvor. Egal ob Novize oder Kenner, groß oder eher zierlich gewachsen: mit seinen 9 Gängen kommt man mit dem Verge D9 schnell auf Spurt-Tempo und beweist, dass sich sportlicher Schick und Alltagstauglichkeit locker vereinen lassen.



- Qualität, Performance und Stil auf Verge-Niveau zum Einstiegs-Preis
- 451er-Laufräder für Fahrten in voller Größe und kompaktes Faltmaß
- Shimano Acera Antrieb, mit 11-36 Zahnkranz für alle möglichen Einsatzzwecke
- T-Tuned Geometrie für Stabilität und Komfort
- Tern Porter+ Sattel für leichtes Schultern des Fahrrads





gunmetal / green

Around Town. Für alle, die gerne in der Stadt Rad fahren.

Bei unserer Around Town-Familie dreht sich alles um Stadträder, die für alle möglichen Situationen konzipiert sind: vom Pendeln bei Dunkelheit bis zum täglichen Einkauf. Die vielfältigen Transportmöglichkeiten, batterieunabhängigen Beleuchtungen und verstellbaren Vorbauten lassen Sie tagaus, tagein bequem Rad fahren. Weil sie faltbar sind, können Sie sie überallhin mitnehmen. Verstecken Sie Ihr Rad unter Ihrem Schreibtisch, nehmen Sie es mit in Ihre Wohnung oder in die U-Bahn. Wenn Sie auf der Suche nach besserer Mobilität sind, schauen Sie sich doch unsere Around-Town-Falträder an.



tern
AROUND TOWN

Joe P27

DER STADTKRIEGER

Fahrräder für den täglichen Transport müssen mit den Widrigkeiten des Stadtverkehrs klarkommen, wie etwa Schlaglöchern, Bahnschienen, Bordsteinkanten etc. Mit großen 27,5"-Laufrädern, hydraulischen Scheibenbremsen und einer großzügigen 27-Gang-Schaltung garantiert Ihnen das Joe P27 das ganz große Fahrvergnügen. Mit dem neuen Joe P27 stecken Sie den Lenker ins Fahrrad, wodurch er weniger hervorsteht, dadurch ist das faltmaß fast 50 Prozent geringer als beim Vorgängermodell.



- 27,5" Laufräder rollen problemlos über Hindernisse
- Shimano Hydraulik-Scheibenbremsen für extrastarke Bremskraft
- Bequeme, pannensichere Schwalbe Big Ben Reifen
- BioLogic Arx™ Griffe mit verstecktem Multi-Tool
- Magnetix™ 2.0 hält das Rad sicher in faltstellung
- In 30 Sekunden gefaltet, um es auf den Rücksitz werfen zu können



AROUND TOWN



27.5" RÄDER



black / red



black / orange

Joe C21



DER LEICHTE CRUISER

Städtisches Leben bedeutet, flexibel zu bleiben und sich wechselnden Bedingungen anzupassen. Deshalb ist Mobilität, die sich Ihren Bedürfnissen anpasst, genau das Richtige. Eine lockere Sonntagstour? Geht klar. Freitagabendtrip in die Kneipe? Geht klar. Mit der netten Kollegin bei Regenwetter mitfahren? Geht klar.

- FBL™ Rahmengelenk und Double Truss™ Technologie für Steifigkeit und kraftvolles Fahren
- 21-Gang-Schaltung mit großem Übersetzungsumfang
- Schwalbe Road Cruiser Reifen mit Pannenschutz
- Magnetix™ 2.0 hält das Rad sicher in Faltstellung
- In 30 Sekunden gefaltet, um es auf den Rücksitz werfen zu können



Joe Tour

DER TRANSKONTINENTALE

Das Joe Tour ist neu im Programm und richtet sich in erster Linie an leidenschaftliche Radreisende. Mit den beiden Gepäckträgern und den durchdachten Accessoires, spiegelt es die Erfahrungen der Entwickler wieder, denn sie sind, wie die künftigen Nutzer selbst, radreisende Globetrotter.



- 27,5"-Lafräder, um problemlos durch die Welt zu touren
- Shimano Hydraulik-Scheibenbremsen für extrastarke Bremskraft
- Bequeme, pannensichere Schwalbe Big Ben Reifen für optimale Performance auf jedem Terrain
- BioLogic Joule 3 Nabendynamo und Herrmans H-flow Scheinwerfer zum Sehen und Gesehenwerden
- Extragroße Übersetzung für Anstiege mit Gepäck
- Tern Cargo Heckgepäckträger zum Gepäcktransport
- Acera Shadow Schaltwerk für störungsfreies Schalten





black / green



Cargo Node

DIE TRANSPORTLÖSUNG

Das Cargo Node stellt das Leben von Stadtbewohnern komplett auf den Kopf. Dank einer maximalen Zuladung von 160 kg, großen Laufrädern und einer extrem steifen Lenksäule, ist es ein vollwertiges Lastenrad, das jedoch innerhalb von 10 Sekunden auf ein Drittel seines Volumens zusammengefaltet werden kann. So konstruiert, dass es in einen Fahrstuhl passt, kann es ganz einfach in einer Wohnung aufbewahrt werden, und leicht genug für die Mitnahme in Bus und Bahn ist es natürlich auch. Es ist die ultimative Transportlösung für alle, die autofrei leben wollen.

BITTE BEACHTEN! Das Cargo Node ist für Lasten, nicht für Kinder! Das gesamte Familienzubehör von Xtracycle ist zwar kompatibel mit dem Cargo Node, aber es gibt keine etablierten Prüfverfahren oder Normen, die wir anwenden könnten, um zu bestätigen, dass das Cargo Node zum Transport von Kindern geeignet ist.



AROUND TOWN



24" RÄDER



VERSTELLBARER
VORBAU



NABENDYNAMO



PACKTASCHEN
GEEIGNET



black

Cargo Node

- Vollwertiges Lastenrad, passt gefaltet in Kofferräume oder Fahrstühle - bei geringstem Platzbedarf
- Vielseitige, wetterfeste CarryAll™ Taschen mit 35 l Fassungsvermögen und 22 kg Zuladung pro Seite
- Andros™ Vorbau für werkzeuglose, schnelle Einstellung der Sitzposition
- Ein Nabendynamo speist den 41 Lux starken, breit ausleuchtenden Valo™ 2 Frontscheinwerfer
- Vollwertige Luftpumpe in der Sattelstütze versteckt - damit Sie sie nirgends liegen lassen
- Tektro Hydraulikbremsen, um das Rad samt Ladung immer sicher zu stoppen
- Xtracycle Kickback™ Zweibeinständer für stabilen Stand
- 160 kg Gesamtzuladung inklusive Fahrergewicht von max. 115 kg
- Extrastabile Chrom-Molybdän-Gabel







gunmetal

Node D7i

LOKALHELD

Das Node D7i ist optimal für das Pendeln in der City. Ausgestattet mit einer vielseitigen 7-Gang-Getriebeabstufung für wartungsfreundliches Fahren, Schutzblechen und integriertem Heckgepäckträger. Mit gekröpftem Lenker und dem werkzeuglos verstellbaren Andros™ Vorbau ist es für alles bereit. Für vielseitigste Nutzungsmöglichkeiten haben wir es mit integriertem Scheinwerfer und Nabendynamo gebaut.

- Wartungsarme, vielseitige 7-Gang-Getriebeabstufung
- Der gekröpfte Lenker ermöglicht aufrechtes und bequemes Fahren
- FreeDrive™ Kettenschutz schützt Ihre Kleidung vor Schmutz
- Inklusive integrierter Freelance™ Schutzbleche und Freight™ Gepäckträger
- Big Apple Reifen von Schwalbe mit Kevlar Pannenschutz
- In weniger als 10 Sekunden kompakt gefaltet für Aufbewahrung und Transport

aktiv **Radfahren** 1-2/2014
GUT



dark blue



AROUND TOWN



24" RÄDER



VERSTELLBARER
VORBAU



NABENDYNAMO



PACHTASCHEN
GEEIGNET



Node D8

DAS NATÜRLICHE

Das Node D8 ist das Arbeitspferd unserer ‚Around Town‘-Familie. Mit großen Laufrädern, komfortablen Reifen und gekröpftem Lenker ist es genauso bequem wie ein Hollandrad und lässt sich dennoch innerhalb von 10 Sekunden klein zusammenfalten.



- 8-Gang-Schaltung für jede Übersetzung, die Sie in der Stadt und im Umland brauchen
- Shimano Claris Schaltwerk für sicheres Schalten und Langlebigkeit
- Der gekröpfte Lenker ermöglicht aufrechtes und bequemes Fahren
- Andros™ Vorbau für werkzeuglose, schnelle Einstellung der Sitzposition
- Inklusive integrierter Freelance™ Schutzbleche und Freight™ Gepäckträger
- Big Apple Reifen von Schwalbe mit Kevlar Pannenschutz
- In weniger als 10 Sekunden gefaltet für Aufbewahrung und Transport



AROUND TOWN



24" RÄDER



VERSTELLBARER
VORBAU



NABENDYNAMO



PACKTASCHEN
GEEIGNET



dark blue



gunmetal

Node C8

DER VERSORGER

Das Node C8 ist ein kompaktes, perfekt geeignetes Rad für Pendler. Sein Shimano 1x8 Antrieb sorgt auch bei kleinen Anstiegen und rauem Stadtverkehr für Fahrspaß. Dank seiner 24"-Laufräder ist es schnell und zugleich komfortabel.

- 8-Gang-Schaltung für jede Übersetzung, die Sie in der Stadt brauchen
- Tourney TX Schaltwerk für sichere Schaltvorgänge und Langlebigkeit
- 3D-geschmiedete Physis Lenksäule und DoubleTruss Rahmenkonstruktion für unschlagbar steifes Fahrverhalten
- Impac BigPac Reifen, versprechen sanftes und leichtläufiges fahren auf urbanen Wegen
- In weniger als 10 Sekunden gefaltet für Aufbewahrung und Transport



Castro P7i



DER TREUE BEGLEITER

Mit dem Castro D7i kommen Sie überall an - wohin Sie auch wollen. Dank der 7-Gang-Schaltung können Sie unbegrenzt die Gegend erkunden. Robuste doppelwandige Felgen, die Double-Truss™ Rahmenkonstruktion und die 3D-geschmiedete Physis™ Lenksäule garantieren Ihnen ein Fahrrad, das mehr als stabil ist. Mit dem Castro D7i erwartet Sie die schönste Reise.



- 7-Gang-Schaltung für jede Übersetzung, die Sie in der Stadt brauchen
- Big Apple Reifen von Schwalbe mit Kevlar Pannenschutz
- Vollintegrierter, nicht abnehmbarer Heckgepäckträger
- Schutzbleche gegen Spritzwasser
- In weniger als 10 Sekunden kompakt gefaltet für Aufbewahrung und Transport
- Magnetix™ 2.0 hält das Rad sicher in Faltstellung



AROUND TOWN



24" RÄDER



VERSTELLBARER
VORBAU



NABENDYNAMO



PACKTASCHEN
GEEIGNET



dark blue



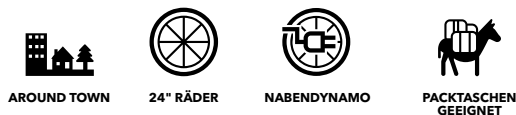
gunmetal

Castro D3i

DAS CITYMOBIL

Manchmal ist der Weg wichtiger als das Ziel. Für solche weit geistigen Radfahrer hat das Castro D3i eine 3-Gang-Schaltung, die entspanntes Fahrvergnügen bei Spritztouren in der ganzen Stadt garantiert (samt möglicher Anstiege). Die Getriebeabdeckung sorgt für praktisch wartungsfreies Fahren und der Tiefeinstieg-Rahmen erleichtert das Auf- und Absteigen.

- Shimano 3-Gang-Getriebeabdeckung für Vielseitigkeit und Wartungsfreundlichkeit
- Vollständiger Kettenschutz schützt Ihre Kleidung vor Schmiere und Schmutz
- Vollintegrierter, nicht abnehmbarer Heckgepäckträger
- Schutzbleche gegen Spritzwasser
- In weniger als 10 Sekunden kompakt gefaltet für Aufbewahrung und Transport
- Magnetix™ 2.0 hält das Rad sicher in Faltstellung



Verge S8i

DER SUPER-PENDLER

Das Verge S8i ist das vielseitigste, wartungsfreundlichste Faltrad der Welt. Ausgestattet wurde es mit einem Gates Carbon Zahnriemenantrieb und einer Shimano Alfine 8-Gang-Nabenschaltung. Das S8i hat einen extralangen Radstand und Big Apple Reifen von Schwalbe, sodass es problemlos über jegliche Unebenheiten rollt.



- Shimano Alfine 8-Gang-Nabenschaltung für wartungsfreundliches fahren
- Revolutionärer Gates Carbon Zahnriemenantrieb für ein geräuscharmes, leichtes und sauberes Fahrrad
- Hydraulische Shimano Deore Scheibenbremsen für extrastarke Bremskraft
- Andros™ Vorbau für werkzeuglose, schnelle Einstellung der Sitzposition
- Heller, breit ausleuchtender Valo™ 2 Frontscheinwerfer, angetrieben vom BioLogic Joule™ 3 Nabendynamo
- Big Apple Reifen von Schwalbe mit Kevlar Pannenschutz
- In weniger als 10 Sekunden gefaltet und verstaut



AROUND TOWN



20" RÄDER

VERSTELLBARER
VORBAU

NABENDYNAMO

PACKTASCHEN
GEEIGNET



black / silver



black / grey

Link D7i

DER AUERWÄHLTE

Das Link D7i ist perfekt geeignet für den Stadtverkehr, zum kleinen Transport und fürs tägliche Radfahren. Ausgestattet mit einer Shimano Nexus 7-Gang-Getriebenabe kann ihm Regen nichts anhaben, es kann aber auch bequem in Bussen mitgenommen werden.

aktiv Radfahren
Tipp Preis-Leistung

Ausgabe 04/2013

- Shimano Nexus 7-Gang-Getriebenabe für Vielseitigkeit und Wartungsfreundlichkeit
- Andros™ Vorbau für werkzeuglose, schnelle Einstellung der Sitzposition
- FreeDrive™ Kettenschutz schützt Ihre Kleidung vor Schmiere und Schmutz
- Big Apple Reifen von Schwalbe mit Kevlar Pannenschutz
- Schutzbleche gegen Spritzwasser
- In weniger als 10 Sekunden kompakt gefaltet für Aufbewahrung und Transport
- optional auch ohne Beleuchtung erhältlich (black / grey)



white / grey



aktiv
Radfahren ^{5/2015}
Preis-Leistung



Link D8

DER ALLESKÖNNER

Mobiltelefone, Regenschirme, Kompaktkameras - im Laufe der Evolution wird alles mobiler und tragbarer - das ist beim Fahrrad nicht anders. Das Link D8 ist Ihr täglicher Reisebegleiter, egal ob Sie nur auf zwei Rädern rollen oder in Kombination mit Bussen, Zügen oder Autos unterwegs sind.

- 8-Gang-Schaltung für jede Übersetzung, die Sie in der Stadt brauchen
- Andros™ Vorbau für werkzeuglose, schnelle Einstellung der Sitzposition
- Neos 1.0 Schaltwerk in Flachdesign, damit es durch Stöße und Unebenheiten nicht beschädigt wird
- Big Apple Reifen von Schwalbe mit Kevlar Pannenschutz
- In weniger als 10 Sekunden gefaltet und unter einem Tisch verstaut
- Magnetix™ 2.0 hält das Rad sicher in Faltstellung
- optional auch ohne Beleuchtung und Gepäckträger erhältlich (black / red)



AROUND TOWN



20" RÄDER



VERSTELLBARER
VORBAU



NABENDYNAMO



PACKTASCHEN
GEEIGNET



white / grey



gunmetal

Link C7i

DAS ZEITGEMÄSSE

Individualisten sind beim Link C7i vollkommen richtig, wenn sie auf der Suche nach einem urbanen TERN Bike sind. Das gut ausgestattete Modell der Link-Reihe spielt seine Vorzüge durch sein vernünftiges und durchdachtes Inneres aus. Selbst an kleinste Details wurde gedacht.

- Shimano Nexus 7-Gang-Getriebenabe für Vielseitigkeit und Wartungsfreundlichkeit
- Heller, breit ausleuchtender Trelock Frontscheinwerfer, angetrieben vom Panasonic Nabendynamo
- Impac BigPac Reifen, versprechen sanftes und leichtläufiges fahren auf urbanen Wegen
- In weniger als 10 Sekunden kompakt gefaltet für Aufbewahrung und Transport
- Magnetix™ 2.0 hält das Rad sicher in Faltstellung



AROUND TOWN



20" RÄDER



NABENDYNAMO

PACKTASCHEN
GEEIGNET

dark blue

Link C3i

DAS VERTRAUENSWÜRDIGE

Von A nach B zu gelangen sollte einfach und unkompliziert sein - genauso wie Ihr Fahrrad. Falls Sie in einer flachen Stadt leben, reichen drei perfekt abgestufte Gänge vollkommen aus, um schnell zu fahren. Auffalten, fahren, ankommen. Je nach Bedarf wiederholen.

- Shimano Nexus 3-Gang-Getriebe für Vielseitigkeit und Wartungsfreundlichkeit
- Heller, breit ausleuchtender Trelock Frontscheinwerfer, angetrieben vom Panasonic Nabendynamo
- Impac BigPac Reifen, versprechen sanftes und leichtläufiges fahren auf urbanen Wegen
- In weniger als 10 Sekunden kompakt gefaltet für Aufbewahrung und Transport
- Magnetix™ 2.0 hält das Rad sicher in Faltstellung





dark blue



black

Link C8

DER PUBLIKUMSLIEBLING

Das Link C8 vereint unsere Kerntechnologien mit einem fantastischen Preis und einem noch besseren Fahrverhalten. Mit einer steifen, 3D-geschmiedeten Lenksäule, vielseitiger Gangschaltung und komfortablen Reifen ist das C8 der Publikumsliebbling. Es lässt sich schnell und klein zusammenfalten – sodass es leicht zu verstauen oder zu transportieren ist.

- 8-Gang-Schaltung mit großem Übersetzungsumfang, um Hügel zu erklimmen oder durch die Stadt zu kurven
- Fortschrittliche Tern-Technologie zum Einstiegspreis, inklusive der extrasteifen Physis™ 3D Lenksäule
- In weniger als 10 Sekunden kompakt gefaltet für Aufbewahrung und Transport
- Magnetix™ 2.0 hält das Rad sicher in Faltstellung
- gunmetal ohne Beleuchtung und Gepäckträger

aktiv Radfahren
Tipp Preis-Leistung

Ausgabe 04/2013



AROUND TOWN



20" RÄDER



NABENDYNAMO



PACKTASCHEN
GEEIGNET

Link C8



darkred / red

Link C8



gunmetal / grey

Link B7



DER ENTDECKER

Das Link B7 ist fürs Entdecken gemacht. Es ist in weniger als 10 Sekunden gefaltet, sodass Sie es überallhin mitnehmen können - in die U-Bahn, ins Auto oder auch in Ihre Wohnung. Mit einer 7-Gang-Schaltung, Ösen für Heckgepäckträger und einer höhenverstellbaren Teleskop-Lenksäule ist es unglaublich vielseitig.

- 7-Gang-Schaltung mit großem Übersetzungsumfang, um Hügel zu erklimmen oder durch die Stadt zu kurven
- Teleskop-Lenksäule, damit Sie die passende Lenkerhöhe einstellen können
- In weniger als 10 Sekunden kompakt gefaltet für Aufbewahrung und Transport
- Magnetix™ 2.0 hält das Rad sicher in Faltstellung
- Ösen für optionalen Heckgepäckträger



black



AROUND TOWN



20" RÄDER



orange / dark orange

Zubehör. Fahren Sie Ihr Rad, wie Sie es wollen.

Ihr Tern Bike ist zweifellos ein ziemlich cooles Gerät, aber vielleicht fehlt Ihnen noch das gewisse Extra. Schauen Sie sich unser Zubehör an, um Ihr Faltrad so zu gestalten, wie es am besten zu Ihnen passt. Wir sind fest davon überzeugt, dass Radfahren ein wichtiger Teil der Alltagsmobilität ist. Wir wissen, dass Sie mit dem Rad Ihre Einkäufe transportieren müssen oder Sportsachen, Ihren Laptop und vieles andere mehr. Für den Gepäcktransport haben wir daher eine große Anzahl an Taschen und Körben entwickelt. Jedes Teil ist sorgfältig konstruiert, sodass es perfekt zusammen mit unseren Falträdern funktioniert.



tern
ZUBEHÖR



GSD TRANSPORTEUR™ RACK

Der Transporteur Front-Gepäckträger transportiert zuverlässig Lasten aller Art und ist individuell nutzbar. Du kannst ihn beispielsweise mit einer 300 x 400 mm Euro-Box oder einer Getränkebox ausrüsten. Bis zu 20 kg lassen sich so sicher von A nach B schaffen: Wenn du hinten deine beiden Kinder dabei hast, findet das Picknick locker vorne Platz.

UVP 119,95 €



GSD SHORTBED™ TRAY

Der Shortbed Gepäckträger ist zum Befördern von Lasten gemacht. Geräumige 600 x 400 mm Euro-Boxen passen perfekt auf die Fläche, so dass du bis zu 80 Liter Stauvolumen hast. Lade eine Kühlbox auf und rette deine Fußball-Mannschaft vorm Verdursten. Oder transportiere den nächsten IKEA-Einkauf ganz einfach auf dem Shortbed.

UVP 119,95 €



GSD SPARTAN™ RACK 100

Der Spartan Gepäckträger verfügt über dicke Aluminiumrohre und ist dank seiner Festigkeit und Steifigkeit geschaffen für Touren mit viel Gepäck. Zusammen mit Packtaschen sorgt er für hervorragende Stabilität.

UVP 39,95 €





GSD CARGO HOLD PANNIERS

Die Cargo Hold Gepäcktaschen bieten enorm viel Stauraum für das GSD. Egal ob Wochenendeinkauf oder Wochenendtour mit Grill-Party und Übernachtung im Zelt - Du hast immer alles dabei. Der Klappdeckel schützt bei Regen, lässt sich für den Transport größerer Gegenstände aber auch schnell einrollen.

UVP 149,95 €



GSD SIDEKICK LOWER DECK™

Durch das Anbringen der Sidekick Lower Decks links und rechts bietet sich den hinten sitzenden Passagieren eine stabile Trittpläche zum Auflegen der Füße. Ohne Mitfahrer stützen sie vollgeladene Cargo Hold Packtaschen.

UVP 54,95 €



GSD SIDEKICK HANDLE

Der Sidekick Handle erfüllt gleich mehrere Funktionen. Zum einen dient er als Tragegriff beim Einladen des GSD, beispielsweise in ein Auto. Zum anderen bietet der kleine Griff dem Mitfahrer hinten die Möglichkeit sich während der Fahrt festzuhalten. Allerdings entspricht das Bauteil nicht der StVO.

UVP 29,95 €





GSD SIDEKICK SEATPAD

Mit dem GSD kannst du einem Erwachsenen eine Mitfahrgelegenheit bieten. Dank der Sidekick Sitzaufgabe fährt man auch in zweiter Reihe bequem. Die unkomplizierte KLIICKfix-Befestigung ermöglicht das sekundenschnelle Anbringen bzw. Abnehmen des Sitzkissens, dass sich optimal mit den weiteren Sidekick-Accessoires kombinieren lässt. Auch hier entspricht das Bauteil nicht der StVO.

UVP 49,95 €



GSD SIDEKICK FOOT PEGS

Diese Fußrasten sind eine kompakte Alternative zu den Sidekick Lower Deck Trittflächen und bieten dem, in zweiter Reihe sitzenden Passagier die Möglichkeit, die Füße während der Fahrt abzustellen. Sie lassen sich einklappen und verschwinden im Rahmen, wenn sie nicht benötigt werden. Bei Bedarf sind sie in Sekundenschnelle wieder einsetzbar. Auch hier gilt: das Bauteil entspricht nicht der StVO.

UVP 24,95 €







KORI™ BASKET

Heckgepäckträger-Fahrradkorb im Industriedesign

Der Kori Fahrradkorb ist ein eleganter und stabiler 18-l-Aluminiumkorb, der einfach auf Ihren Heckgepäckträger geklemmt wird. Er bietet ausreichend Platz für Ihre Laptoptasche ebenso wie für Ihren Einkauf auf dem Heimweg. Wenn er schmutzig geworden ist, spritzen Sie ihn einfach ab und er sieht wieder aus wie neu.

UVP 89,95 €



KONTTI™ BASKET

Der Fahrradkorb für das 21. Jahrhundert

Der Kontti Fahrradkorb ist leicht, geräumig und praktisch unverwüstlich. Er wird mithilfe von Ortlieb® Halterungen auf den Heckgepäckträger geklemmt und verfügt über einen robusten Bügel für Besorgungen zu Fuß.

UVP 39,95 €



RIDEPOCKET™

Die Hosentasche für die Lenksäule

Die RidePocket ist eine kompakte Tasche, mit der Sie alles tragen können, was Sie immer dabei haben, wie etwa Portemonnaie, Smartphone und Schlüssel. Damit haben Sie alles Wichtige stets griffbereit und sicher aufbewahrt. Sie hat sogar einen wasserdichten Regenschutz.

UVP 30,95 €





BIG MOUTH PANNIER™

Die Packtasche für den Einkauf

Mit der großen Big Mouth Packtasche und ihrem 23-l-Volumen können Sie Ihr Gepäck oder Ihren Einkauf sicher transportieren. Sie können die Tasche aber auch klein zusammenfalten, wenn sie nicht gebraucht wird.

UVP 74,95 €



DRY GOODS™ TASCHE

Kuriertaschen-Komfort mit Gepäckträger-Funktionalität

Die Dry Goods Tasche eignet sich perfekt zum täglichen Pendeln - bei jedem Wetter. Mit KLICKfix Adaptern kann sie problemlos an jeden Tern Gepäckträger geklemmt werden. Und weil alle Befestigungsteile an der Unterseite der Tasche sind, lässt sich die Tasche auch ohne Rad bequem tragen. Sie ist schallgeschweißt, 100 % wasserdicht und hat ein Volumen von 11,2 l.

UVP 125,95 €



LUGGAGE TRUSS™

Rahmenmontierte Halterung für Ihr Tern Fahrrad

Mit der Luggage Truss Halterung können Sie Taschen, Körbe und Gepäckträger an der Vorderseite Ihres Tern Fahrrads befestigen. Die Halterung aus Aluminium hat eine Tragfähigkeit von 7 kg. Sie verfügt über einen KLICKfix™ Schnellbefestigungs-Adapter, sodass Sie Taschen schnell ankleben oder durch Druck auf die rote Taste abnehmen können.

UVP 49,95 €





CARGO RACK™

Heckgepäckträger für schweres Gepäck

Der Cargo Heckgepäckträger ist ein robuster, KLIICKfix™-kompatibler Heckgepäckträger mit Zusatzrohren für tiefere Packtaschenaufnahme. Er eignet sich für alle 20" und 24" Tern Fahrräder. Mit seiner Tragfähigkeit von 25 kg und der extrasteifen DoubleTruss™ 3D Konstruktion ist er der robusteste und vielseitigste Gepäckträger in unserem Programm.

UVP 64,95 €

+

ZUBEHÖR



GEPÄCKTRÄGER



SPARTAN™ RACK 70

Ein Lowrider Gepäckträger für alle 20" und 24" Tern Fahrräder

Der Spartan Gepäckträger verfügt über dicke Aluminiumrohre und ist dank seiner Festigkeit und Steifigkeit geschaffen für Touren mit viel Gepäck. Zusammen mit Packtaschen sorgt er für hervorragende Stabilität. Dank dem verstellbaren Montagesystem kann er sowohl an 20"- als auch an 24"-Fahrrädern montiert werden.

UVP 39,95 €

+

ZUBEHÖR



GEPÄCKTRÄGER



KANGA RACK™

Frontgepäckhalter für Tern Fahrräder

Der Kanga ist ein vielseitiger Gepäckhalter - ein cleveres Tool, das Ihre Lieblingstasche in eine Fahrradpacktasche verwandelt. Das Lenkverhalten bleibt optimal, da der Kanga mit dem Tern Luggage Truss am Rahmen montiert wird. Dank der flexiblen Konstruktion und dem verstellbaren Gurtsystem können Sie damit große und sperrige Taschen fixieren, die nicht in einen Fahrradkorb passen.

UVP 55,95 €

+

ZUBEHÖR



GEPÄCKTRÄGER



LOADER RACK™

KLICKfix™-kompatibler Gepäckträger mit SideStrap™ Befestigungssystem

Der Loader ist ein leichter und praktischer Heckgepäckträger für das Tern Link und die Verge P-Serie. Er hat ein SideStrap™ Gummiband mit Doppelhaken, mit dem Sie Ihr Gepäck pffig und auf vielfältigste Art und Weise befestigen können.

UVP 39,95 €



ZUBEHÖR

GEPÄCKTRÄGER



STOW BAG™

Gepolsterte Schutz- und Transporttasche für Tern Fahrräder

Die Stow Bag ist eine robuste Transporttasche für alle 20"- und 24"-Fahrräder von Tern. Sie ist gepolstert und dient der sicheren Aufbewahrung Ihres Tern Fahrrads, z. B. im Kofferraum oder im Gepäckraum eines Busses.

UVP 99,95 €



ZUBEHÖR

VERSTAUEN & TRANSPORTIEREN



AIRPORTER™

Handlich und wendig dank Teleskop-Griff und Leichtlauf-Rollen

Verge oder Link kompakt falten und verstauen, fertig. Bei Castro, Eclipse und Joe einfach die Laufräder und den Vorbau lösen und ebenfalls im AirPorter sichern. Maße: 88 x 35 x 69 cm.

UVP 299,95 €



ZUBEHÖR

VERSTAUEN & TRANSPORTIEREN

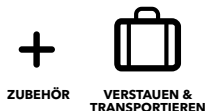


CARRYON 2.0™ COVER

Leichter Packsack für multimodales Pendeln

Ideal für Züge, U-Bahnen oder Busse: Im CarryOn Packsack können Sie Ihr Rad transportieren oder aufbewahren – ohne die Gefahr, etwas zu verschmutzen. Das Ein- und Auspacken geht blitzschnell. Den zusammengefalteten Packsack können Sie in seiner eigenen Tasche am Rad befestigen, sodass Sie ihn stets dabei haben.

UVP 49,95 €



PERCH™

Minimalistischer Fahrrad-Wandhalter

Der Tern Perch ist ein preisgekrönter Wandhalter zum Aufhängen von Tern Fahrrädern oder anderen Modellen mit einem Maximalgewicht von 18 kg. Seine gummierten Halter sorgen für eine sichere Aufhängung. Sein Gebrauch ist denkbar einfach – keine Riegel, Laschen oder Schnapper.

UVP 69,95 €



TERN-TOOL™

Die Geheimwaffe

Neben einem 15er Maulschlüssel bietet es folgende weitere Funktionen: Schraubenschlüssel, Innensechskant, Speichenschlüssel, Schraubendreher, Kreuzschraubendreher, T25 Torx Schraubendreher, Flaschenöffner, Reifenheber und einen Kettennieter

UVP 39,95 €





BIOLOGIC POSTPUMP 2.0

Die Post Pump 2.0 Sattelstütze integriert auf äußerst elegante Art eine langhubige Standluftpumpe innerhalb der Sattelstütze. Mit den Presta-/Schrader-Aluminiumaufsätzen ist sie zudem vielseitig einsetzbar. Erhältlich in silber und schwarz.

UVP 49,95 €



SUSPENSION SATTELSTÜTZE

Eine Federsattelstütze macht durchaus Sinn bei der täglichen Fahrt z.B. über Kopfsteinpflaster. Erhältlich in silber und schwarz.

Durchmesser: 33,9 mm, Länge: 580 mm.

UVP 49,95 €



TELESKOP-SATTELSTÜTZE

Unsere Teleskop-Sattelstütze ist bis zu 90 mm länger als unsere Standard-Stütze, aber dank des einzigartigen Designs im eingeschobenen Zustand 120 mm kürzer! Durch die bewährte Dual Bolt-Klemmung lässt sich die Sattelposition präzise einstellen. Das ideale Upgrade für große Fahrer, die Wert auf die perfekte Passgröße legen. Macht dein Faltrad außerdem bei Bedarf schnell kompakter.

UVP 64,95 €





JOULE 3™ RIMSET

Wir haben gehört, dass auf unsere Laufräder schon mancher Sportwagenfahrer neidisch geworden ist. Mit kompakten Joule III Nabendynamo nicht nur schick, sondern auch praktisch.

UVP 199,95 €



BOSSLES™ FLASCHENHALTER

Er ermöglicht dir das unaufwändige Verstauen deiner Trinkflasche! Und zwar auch dann, wenn am Rahmen keine Aufnahmen vorhanden sind. Wir haben den Flaschenhalter so designt, dass Tern-Fahrer problemlos eine Extra-Flasche an der Sattelstütze oder am Lenker unterbringen können.

UVP 25,95 €





tern
DETAILS



ELECTRIC

GSD

ELECTRIC

Vektron S10

ELECTRIC

Vektron P9

ELECTRIC

Vektron D7i

Gewicht	27,8 kg (ohne Taschen)	21,8 kg	22,6 kg	23,1 kg
Faltmaß	180 x 40 x 80 cm	86/68/45 cm	86/68/45 cm	86/68/45 cm
Ideale Fahrergröße	147 - 195 cm	147 - 195 cm	147 - 195 cm	147 - 195 cm
Zul. Gesamtgewicht	180 kg	120 kg	120 kg	120 kg
Antrieb	BOSCH "Performance", 36 V, 250 W	BOSCH "Performance", 36 V, 250 W	BAFANG "MaxDrive", 36 V, 250 W	BAFANG "MaxDrive", 36 V, 250 W
Batterie	500 Wh	400 Wh	418 Wh	418 Wh
Display	BOSCH "Purion"	BOSCH "Purion"	MaxDrive	MaxDrive
Rahmen	Alu 7005	Alu 7005	Alu	Alu
Rahmentechnik	-	OCL	OCL	OCL
Gabel	Tern GSD, 1.5" Taper, 6061-AL	Alu 6061	Alu 6061	Stahl
Lenkersäule	PHYSIS 3D	PHYSIS 3D	PHYSIS 3D	PHYSIS 3D
Vorbau	ANDROS	ANDROS	ANDROS	ANDROS
Steuersatz	FLUX PRO Tapered 1.5"	FLUX PRO	FLUX	FLUX
Lenker	Sweep	KINETIX "Comp"	Flat Bar, Alu	Flat Bar, Alu
Griffe	Ergon "GC10"	ERGON "GP10"	BioLogic "Arx"	Velo "Ergonomic"
Sattel	TERN "GSD"	TERN "Porter +"	TERN "Porter +"	BioLogic "Como DLX"
Sattelstütze	TERN "Telescope"	TERN "Telescope"	TERN "Telescope"	TERN "Telescope"
Bremse vorne	MAGURA "MT5"	SHIMANO "Deore"	SHIMANO "Disc"	SHIMANO "Disc"
Bremse hinten	MAGURA "MT5"	SHIMANO "Deore"	SHIMANO "Disc"	SHIMANO "Disc"
Bremshebel	MAGURA "MT5"	SHIMANO "Deore"	SHIMANO "Disc"	SHIMANO "Disc"
Nabe vorne	TERN "Atlas"	SHIMANO "Disc"	SHIMANO "Disc"	SHIMANO "Disc"
Nabe hinten	TERN "Atlas"	SHIMANO "Disc"	SHIMANO "Disc"	SHIMANO "Disc"
Felgen	TERN "Atlas"	KINETIX "Comp"	KINETIX "Comp"	KINETIX "Comp"
Bereifung	SCHWALBE "Big Apple", 62-406	SCHWALBE "Big Apple", 55-406	SCHWALBE "Big Apple", 55-406	SCHWALBE "Big Apple", 50-406
Schaltung	SHIMANO "Deore" 10-fach	SHIMANO "Deore" 10-fach	SHIMANO "Sora" 9-fach	SHIMANO "Nexus", 7-fach
Schalthebel	SHIMANO "Deore" 10-fach	SHIMANO "Deore" 10-fach	SHIMANO 9-fach	SHIMANO "Nexus", 7-fach
Kurbel	TERN "GSD custom"	FSA	TERN "Vektron Custom"	TERN "Vektron Custom"
Kassette/Ritzel	SHIMANO, 11-36 Z.	SHIMANO, 11-34 Z.	SHIMANO, 11-34 Z.	18 Z.
Beleuchtung vorne	VALO „2“, LED, 41 LUX	VALO „2“, LED, 41 LUX	VALO „2“, LED, 41 LUX	VALO „2“, LED, 41 LUX
Beleuchtung hinten	HERRMANS "H-Trace"	HERRMANS "H-Trace"	HERRMANS "H-Trace"	HERRMANS "H-Trace"
Schutzbleche	✓	✓	✓	✓
Gepäckträger	✓	✓	✓	✓
Kettenschutz	✓	✓	✓	✓
Pedale	✓	✓	✓	✓



ELECTRIC

eLink D7i

URBAN PERFORMANCE

Eclipse X22

URBAN PERFORMANCE

Eclipse P20

URBAN PERFORMANCE

Verge X11

101 | DETAILS

Gewicht	21,7 kg	11,3 kg	12,3 kg	10,2 kg
Faltmaß	79 x 72 x 38 cm	89 x 81 x 42 cm	90 x 81 x 38 cm	80 x 74 x 38 cm
Ideale Fahrergröße	148 - 195 cm	142 - 190 cm	142 - 190 cm	142 - 190 cm
Zul. Gesamtgewicht	120 kg	120 kg	120 kg	120 kg
Antrieb	BAFANG Mittelmotor, 36 V, 250 W	-	-	-
Batterie	374 Wh	-	-	-
Display	LCD, 3-Stufen	-	-	-
Rahmen	Alu	Hydroforming, Alu 7005	Hydroforming, Alu 7005	Alu 7005
Rahmentechnik	OCL, Double Truss	OCL, Double Truss	OCL, Double Truss	OCL
Gabel	Stahl	Alu 6061	Alu 6061	Alu 6061
Lenkersäule	PHYSIS 3D	PHYSIS 3D	PHYSIS 3D	PHYSIS 3D
Vorbau	TERN QR	SYNTACE VRO	SYNTACE VRO	SYNTACE VRO
Steuersatz	Cartridge	FLUX PRO	FLUX	FLUX PRO
Lenker	Alu Flat Bar	KINETIX „PRO X“	KINETIX „Comp“	KINETIX "PRO X"
Griffe	BIOLOGIC „Ergo“	ERGON „GX1“	BIOLOGIC „Arx“ T-Tool	ERGON "GS1"
Sattel	VELO „Comfort“	ERGON „SMC 30 Pro“	BIOLOGIC „Phia“ Primegel	ERGON "SMC 30 Pro"
Sattelstütze	Super-Oversize	SYNTACE „Stasis“	Super-Oversize	SYNTACE "Stasis"
Bremse vorne	Alu V-Brake	SHIMANO „SLX“ Disc	TEKTRO „Auriga“ Disc	SHIMANO "Deore Disc"
Bremse hinten	Alu V-Brake	SHIMANO „SLX“ Disc	TEKTRO „Auriga“ Disc	SHIMANO "Deore Disc"
Bremshebel	Alu	SHIMANO „SLX“ Disc	TEKTRO „Auriga“ Disc	SHIMANO "Deore Disc"
Nabe vorne	FORMULA „Mini“	KINETIX „Pro X Disc“, 20 I.	KINETIX „Pro Disc“, 20 I.	KINETIX "Pro X Disc"
Nabe hinten	SHIMANO „Nexus“, 7-Gg LL	KINETIX „Pro X Disc“, 20 I.	KINETIX „Pro Disc“, 20 I.	KINETIX "Pro X Disc"
Felgen	Alu Hohlkammer	KINETIX „Pro X Disc“, 20 I.	KINETIX „Pro Disc“, 20 I.	KINETIX "Pro X Disc"
Bereifung	SCHWALBE „Big Apple“, 50-406	SCHWALBE „Kojak“, 35-559	SCHWALBE „Kojak“, 35-559	SCHWALBE "Durano E", 28-451
Schaltung	SHIMANO „Nexus“, 7-Gg	SHIMANO „Ultegra“, 22-Gg	SHIMANO „Tiagra“, 20-Gg	SRAM "X1", 11-Gang
Schalthebel	SHIMANO „Nexus 7“	SHIMANO „Ultegra“, 2x11	SHIMANO „Tiagra“, 2x10	SRAM "GX", 1x11
Kurbel	Alu	FSA „Gossamer Pro“ 50/34	FSA „Vero“ 50/34	SRAM "Force 1 carbon" X-Sync, 52 Z.
Kassette/Ritzel	SHIMANO 17 Z.	SHIMANO „105“, 11-28 Z.	SHIMANO „Deore“, 11-32 Z.	SRAM "XG1150", 10-42 Z.
Beleuchtung vorne	HERRMANN'S „H-Driver“	-	-	-
Beleuchtung hinten	HERRMANN'S „H-Goggle“	BIOLOGIC „TailLight“	BIOLOGIC „TailLight“	-
Schutzbleche	✓	-	-	-
Gepäckträger	✓	-	-	-
Kettenschutz	-	-	-	✓
Pedale	✓	✓	✓	✓

**Verge P10****Verge D9****Joe P27****Joe C21**

Gewicht	11,7 kg	12,2 kg	14,2 kg	13,9 kg
Faltmaß	80 x 74 x 38 cm	80 x 74 x 44 cm	94 x 87 x 46 cm	92 x 85 x 35 cm
Ideale Fahrergröße	142 - 190 cm	142 - 190 cm	142 - 190 cm	142 - 190 cm
Zul. Gesamtgewicht	120 kg	120 kg	120 kg	120 kg
Rahmen	Alu	Alu	Alu 7005	Alu
Rahmenteknik	OCL	OCL	OCL, Double Truss	FBL, Double Truss
Gabel	Alu 6061	Stahl	Alu 6061	Stahl
Lenker-/Vorbau-Einheit	PHYSIS 3D	PHYSIS 3D	-	-
Vorbau	SYNTACE VRO	SYNTACE VRO	NVO	Alu
Steuersatz	FLUX	FLUX	Cartridge	Semi-Cartridge
Lenker	KINETIX "Comp"	Alu Flat Bar	RISER, Alu	BIOLOGIC „Crescent“, Alu
Griffe	BIOLOGIC "Arx" and T-Tool	VELO "Ergonomic"	BIOLOGIC „Arx“ and T-Tool	BIOLOGIC „Ergo“
Sattel	TERN "Porter +"	TERN "Porter +"	TERN „Porter+“	VELO „Comfort“
Sattelstütze	TERN "Strut"	Super-Oversize, Alu	Alu, 6061	Alu
Bremse vorne	SHIMANO "Deore Disc"	Alu V-Brake	SHIMANO Disc, hydr.	Alu V-Brake
Bremse hinten	SHIMANO "Deore Disc"	Alu V-Brake	SHIMANO Disc, hydr.	Alu V-Brake
Bremshebel	SHIMANO "Deore Disc"	Alu	SHIMANO Disc, hydr.	Alu
Nabe vorne	KINETIX "Pro Disc "	FORMULA Mini	FORMULA Disc	FORMULA „Mountain“
Nabe hinten	KINETIX "Pro Disc"	FORMULA 9-fach	FORMULA Disc, 9-fach	FORMULA 7-fach
Felgen	KINETIX "Pro Disc"	KINETIX "Comp"	Alu Hohlkammer	Alu
Bereifung	SCHWALBE "Durano E", 28-451	CST 37-451	SCHWALBE „Big Ben“ 50-584	SCHWALBE „Road Cruiser“ 47-559
Schaltung	SHIMANO "Deore" 10-fach	SHIMANO "ACERA" 9-fach	27-Gang SHIMANO „Acera“	SHIMANO „ALTUS“ / Micro Shift
Schalthebel	SHIMANO "Deore" 10-fach	SHIMANO, 9-fach	SHIMANO 3x9	SHIMANO 3x7
Kurbel	FSA "Vero", 53 Z.	Alu, 52 Z.	SHIMANO 44/32/22	Alu 48/38/28 Z.
Kassette/Ritzel	10-fach, 11-40 Z.	9-fach, 11-36 Z.	11-32	14-28 Z.
Beleuchtung vorne	-	-	-	-
Beleuchtung hinten	-	-	-	-
Schutzbleche	-	-	-	-
Gepäckträger	-	-	-	-
Kettenschutz	-	-	-	-
Pedale	✓	✓	✓	✓



AROUND TOWN

Joe Tour

AROUND TOWN

Cargo Node

AROUND TOWN

Node D7i

AROUND TOWN

Node D8

	Joe Tour	Cargo Node	Node D7i	Node D8
Gewicht	ab 16,0 kg	24,5 kg	15,8 kg	13,3 kg
Faltmaß	94/87/46	132 x 83 x 52 cm	84 x 86 x 39 cm	84 x 86 x 39 cm
Ideale Fahrergröße	142 - 190 cm	142 - 190 cm	142 - 190 cm	142 - 190 cm
Zul. Gesamtgewicht	120 kg	160 kg	120 kg	120 kg
Rahmen	Alu	Alu	Alu	Alu
Rahmentechnik	OCL	OCL	OCL, Double Truss	OCL, Double Truss
Gabel	Alu 6061	Stahl, Cargo	Stahl	Stahl
Lenker-/Vorbau-Einheit	Riser	PHYSIS 3D	PHYSIS 3D	PHYSIS 3D
Vorbau	NVO	ANDROS	ANDROS	ANDROS
Steuersatz	Cartridge	Cartridge	FLUX	FLUX
Lenker	RISER, Alu	Alu Flat Bar	TERN „Sweep“	TERN „Sweep“
Griffe	BIOLOGIC "Arx" and T-Tool	VELO "Ergonomic"	VELO „Ergonomic“	VELO „Ergonomic“
Sattel	TERN "Porter +"	BIOLOGIC "Como DLX"	BIOLOGIC „Como DLX“	BIOLOGIC „Como DLX“
Sattelstütze	Alu	BioLogic „PostPump 2.0“	Super-Oversize, Alu	Super-Oversize, Alu
Bremse vorne	SHIMANO "Disc"	TEKTRO, Disc	Alu V-Brake	Alu V-Brake
Bremse hinten	SHIMANO "Disc"	TEKTRO, Disc	Alu V-Brake	Alu V-Brake
Bremshebel	SHIMANO "Disc"	TEKTRO, Disc	Alu	Alu
Nabe vorne	BIOLOGIC ND „Joule III“	BIOLOGIC ND „Joule III“	SHIMANO ND	SHIMANO ND
Nabe hinten	FORMULA 9-fach Disc	FORMULA 8-fach	SHIMANO „Nexus“ 7-Gg LL	FORMULA 8-fach
Felgen	Hohlkammer	Alu Hohlkammer	Alu Hohlkammer	Alu Hohlkammer
Bereifung	SCHWALBE "Big Ben", 50-584	SCHWALBE "Big Apple", 50-507	SCHWALBE „Big Apple“, 50-507	SCHWALBE „Big Apple“, 50-507
Schaltung	SHIMANO "Acera" 9-fach	SHIMANO "ALTUS"	SHIMANO „Nexus“, 7-Gg	SHIMANO „Claris“ 8-Gg
Schalthebel	SHIMANO 3x9	SHIMANO 2x8	SHIMANO „Nexus“, 7-Gg	SHIMANO, 8-Gg
Kurbel	SHIMANO "Altus", 26-36-48 Z.	Alu, 6061, 48 - 32 Z.	Alu 6061	Alu 6061
Kassette/Ritzel	SHIMANO, 9-fach, 11-32 Z.	SHIMANO, 8-fach, 11-34 Z.	17 Z.	11-30 Z.
Beleuchtung vorne	HERRMANS "H-Diver"	TERN „Valo 2“ LED, 41 LUX	TERN „Valo 2“ LED, 41 LUX	TERN „Valo 2“ LED, 41 LUX
Beleuchtung hinten	HERRMANS "H-TRACE"	SPANNINGA "Solo XDS"	SPANNINGA „Deluxe LED“	SPANNINGA „Deluxe LED“
Schutzbleche	✓	✓	✓	✓
Gepäckträger	✓	✓	✓	✓
Kettenschutz	-	-	✓	-
Pedale	✓	✓	✓	✓



AROUND TOWN

Node C8

AROUND TOWN

Castro P7i

AROUND TOWN

Castro D3i

AROUND TOWN

Verge S8i

Gewicht	13,5 kg	16,0 kg	15,4 kg	14,3 kg
Faltmaß	84/86/39 cm	84 x 81 x 40 cm	84 x 81 x 40 cm	81 x 73 x 42 cm
Ideale Fahrergröße	142 - 190 cm	148 - 195 cm	148 - 195 cm	142 - 190 cm
Zul. Gesamtgewicht	120 kg	120 kg	120 kg	120 kg
Rahmen	Alu	Alu 6061	Alu 6061	Alu 7005
Rahmentchnik	FBL	OCL, Double Truss	OCL, Double Truss	OCL, Double Truss
Gabel	Stahl	Alu	Stahl	Alu 6061
Lenker-/Vorbau-Einheit	PHYSIS 3D	PHYSIS 3D	PHYSIS 3D	PHYSIS 3D
Vorbau	TERN QR	ANDROS	TERN QR	ANDROS
Steuersatz	FLUX	FLUX	FLUX	FLUX PRO
Lenker	Alu Flat Bar	COMFORT	Alu Flat Bar	KINETIX „Comp“
Griffe	BIOLOGIC "Ergo"	VELO „Ergonomic“	BIOLOGIC „Ergo“	ERGON „GP 30“
Sattel	VELO "Comfort"	BIOLOGIC „Como DLX“	BIOLOGIC „Como DLX“	TERN „Porter+“
Sattelstütze	Super-Oversize	BIOLOGIC „PostPump 2.0“	Super-Oversize	SYNTACE „Stasis“
Bremse vorne	Alu V-Brake	KINETIX „Speedstop“ V-Brake	Alu V-Brake	SHIMANO „Deore“ Disc
Bremse hinten	Alu V-Brake	SHIMANO RBN	SHIMANO RBN	SHIMANO „Deore“ Disc
Bremshebel	Alu	BLADE „4-Finger“	Alu	SHIMANO „Deore“
Nabe vorne	Alu	BIOLOGIC ND „Joule III“	BIOLOGIC ND „Joule III“	BIOLOGIC ND „Joule III“
Nabe hinten	8-fach, Alu	SHIMANO „Nexus 7“ RBN	SHIMANO „Nexus 3“ RBN	SHIMANO „Alfine 8“
Felgen	Alu Hohlkammer	KINETIX „Comp“	Alu Hohlkammer	KINETIX „Comp“
Bereifung	IMPAC „Big Pac“, 50-507	SCHWALBE „Big Apple“, 50-507	IMPAC „Big Pac“, 50-507	SCHWALBE „Big Apple“, 55-406
Schaltung	SHIMANO "Tourney TX"	SHIMANO „Nexus“, 7-Gg RBN	SHIMANO „Nexus“, 3-Gg RBN	SHIMANO „Alfine“, 8-Gg
Schalthebel	SHIMANO, 8-fach	SHIMANO „Nexus 7“	SHIMANO „Nexus 3“	SHIMANO „Alfine“
Kurbel	Alu	Alu	Alu	GATES Carbon Drive
Kassette/Ritzel	SHIMANO, 8-fach, 11-34 Z.	SHIMANO	SHIMANO	GATES „CDX“
Beleuchtung vorne	-	TERN „Valo 2“ LED, 41 LUX	TRELOCK „Mini“	TERN „Valo 2“ LED, 41 LUX
Beleuchtung hinten	-	SPANNINGA „SOLO XDS“	SPANNINGA „Deluxe LED“	SPANNINGA „Pixeo XDS“
Schutzbleche	✓	✓	✓	✓
Gepäckträger	✓	integriert	integriert	Cargo Rack
Kettenschutz	-	✓	✓	✓
Pedale	✓	✓	✓	✓



AROUND TOWN

Link D7i (ohne Beleuchtung)

AROUND TOWN

Link D7i

AROUND TOWN

Link D8 (ohne Beleuchtung)

AROUND TOWN

Link D8

Gewicht	14,4 kg	14,3 kg	12,1 kg	12,8 kg
Faltmaß	85 x 65 x 38 cm	85 x 65 x 38 cm	79 x 72 x 38 cm	79 x 72 x 38 cm
Ideale Fahrergöße	142 - 190 cm	142 - 190 cm	142 - 190 cm	142 - 190 cm
Zul. Gesamtgewicht	120 kg	120 kg	120 kg	120 kg
Rahmen	Alu	Alu	Alu 6061	Alu 6061
Rahmentechnik	OCL, Double Truss	OCL, Double Truss	OCL, Double Truss	OCL, Double Truss
Gabel	Stahl	Stahl	Stahl	Stahl
Lenker-/Vorbau-Einheit	PHYSIS 3D	PHYSIS 3D	PHYSIS 3D	PHYSIS 3D
Vorbau	ANDROS	ANDROS	ANDROS	ANDROS
Steuersatz	FLUX	FLUX	FLUX	FLUX
Lenker	Alu Flat Bar	Alu Flat Bar	Alu Flat Bar	Alu Flat Bar
Griffe	VELO „Ergonomic“	VELO „Ergonomic“	VELO „Ergonomic“	VELO „Ergonomic“
Sattel	BIOLOGIC „Como DLX“	BIOLOGIC „Como DLX“	BIOLOGIC „Como DLX“	BIOLOGIC „Como DLX“
Sattelstütze	Super-Oversize	Super-Oversize	Super-Oversize, Alu	Super-Oversize, Alu
Bremse vorne	Alu V-Brake	Alu V-Brake	Alu V-Brake	Alu V-Brake
Bremse hinten	Alu V-Brake	Alu V-Brake	Alu V-Brake	Alu V-Brake
Bremshebel	Alu	Alu	Alu	Alu
Nabe vorne	FORMULA „Mini“	PANASONIC	FORMULA „Mini“	PANASONIC
Nabe hinten	SHIMANO „Nexus“ 7-Gg LL	SHIMANO „Nexus“ 7-Gg LL	FORMULA, 8-fach	FORMULA, 8-fach
Felgen	Alu Hohlkammer	Alu Hohlkammer	Alu Hohlkammer	Alu Hohlkammer
Bereifung	SCHWALBE „Big Apple“ 50-406	SCHWALBE „Big Apple“ 50-406	SCHWALBE „Big Apple“ 50-406	SCHWALBE „Big Apple“ 50-406
Schaltung	SHIMANO „Nexus“ 7-Gg LL	SHIMANO „Nexus“ 7-Gg LL	SHIMANO „Claris“	SHIMANO „Claris“
Schalthebel	SHIMANO „Nexus“ 7	SHIMANO „Nexus“ 7	SHIMANO 8-fach	SHIMANO 8-fach
Kurbel	Alu	Alu	Alu	Alu
Kassette/Ritzel	17 Z.	17 Z.	12-32 Z. 8-fach	12-32 Z. 8-fach
Beleuchtung vorne	-	TERN „ Valo 2“ LED, 41 LUX	-	TERN „ Valo 2“ LED, 41 LUX
Beleuchtung hinten	-	SPANNINGA „Deluxe LED“	-	SPANNINGA „Deluxe LED“
Schutzbleche	✓	✓	✓	✓
Gepäckträger	✓	✓	-	✓
Kettenschutz	✓	✓	-	-
Pedale	✓	✓	✓	✓



AROUND TOWN

Link C7i

AROUND TOWN

Link C3i

AROUND TOWN

Link C8 (ohne Beleuchtung)

AROUND TOWN

Link C8

Gewicht	14,3 kg	13,8 kg	13,6 kg	14,1 kg
Faltmaß	85 x 65 x 34 cm	85 x 65 x 34 cm	80 x 73 x 39 cm	80 x 73 x 39 cm
Ideale Fahrergröße	142 - 190 cm	142 - 190 cm	142 - 190 cm	142 - 190 cm
Zul. Gesamtgewicht	120 kg	120 kg	120 kg	120 kg
Rahmen	Alu	Alu	Alu	Alu
Rahmentchnik	FBL, Double Truss	FBL, Double Truss	FBL, Double Truss	FBL, Double Truss
Gabel	Stahl	Stahl	Stahl	Stahl
Lenker-/Vorbau-Einheit	PHYSIS 3D	PHYSIS 3D	PHYSIS 3D	PHYSIS 3D
Vorbau	TERN QR	TERN QR	TERN QR	TERN QR
Steuersatz	Cartridge	Cartridge	Cartridge	Cartridge
Lenker	Alu Flat Bar	Alu Flat Bar	Alu Flat Bar	Alu Flat Bar
Griffe	BIOLOGIC „Ergo“	BIOLOGIC „Ergo“	BIOLOGIC „Ergo“	BIOLOGIC „Ergo“
Sattel	Comfort	Comfort	VELO „Comfort“	VELO „Comfort“
Sattelstütze	Super-Oversize, Alu	Super-Oversize, Alu	Super-Oversize, Alu	Super-Oversize, Alu
Bremse vorne	Alu V-Brake	Alu V-Brake	Alu V-Brake	Alu V-Brake
Bremse hinten	Alu V-Brake	Alu V-Brake	Alu V-Brake	Alu V-Brake
Bremshebel	Alu	Alu	Alu	Alu
Nabe vorne	PANASONIC	PANASONIC	FORMULA „Mini“	PANASONIC
Nabe hinten	SHIMANO „Nexus“ 7-Gg LL	SHIMANO „Nexus“ 3-Gg LL	Alu	Alu
Felgen	Alu	Alu	Alu Hohlkammer	Alu Hohlkammer
Bereifung	IMPAC „Big Pac“ 50-406	IMPAC „Big Pac“ 50-406	IMPAC „Big Pac“, 50-406	IMPAC „Big Pac“, 50-406
Schaltung	SHIMANO „Nexus“, 7-Gg LL	SHIMANO „Nexus“, 3-Gg LL	SHIMANO „Tourney TX“	SHIMANO „Tourney TX“
Schalthebel	SHIMANO „Nexus 7“	SHIMANO „Nexus 3“	SHIMANO „Twist“, 8-Gg	SHIMANO „Twist“, 8-Gg
Kurbel	Alu	Alu	Alu	Alu
Kassette/Ritzel	SHIMANO 17 Z.	SHIMANO 16 Z.	11-30 Z.	11-30 Z.
Beleuchtung vorne	TRELOCK „Mini“	TRELOCK „Mini“	-	TRELOCK „Mini“
Beleuchtung hinten	SPANNINGA „Deluxe LED“	SPANNINGA „Deluxe LED“	-	SPANNINGA „Deluxe LED“
Schutzbleche	✓	✓	✓	✓
Gepäckträger	✓	✓	-	✓
Kettenschutz	✓	✓	-	-
Pedale	✓	✓	✓	✓



AROUND TOWN

Link B7

Gewicht	13,4 kg
Faltmaß	80 x 73 x 39 cm
Ideale Fahrergröße	142 - 190 cm
Zul. Gesamtgewicht	120 kg
Rahmen	Alu
Rahmentechnik	FBL, Double Truss
Gabel	Stahl
Lenker-/Vorbau-Einheit	Q-Lock
Vorbau	Telescope
Steuersatz	Cartridge
Lenker	Alu Flat Bar
Griffe	BIOLOGIC „Ergo“
Sattel	VELO „Comfort“
Sattelstütze	Super-Oversize
Bremse vorne	Alu V-Brake
Bremse hinten	Alu V-Brake
Bremshebel	Alu
Nabe vorne	FORMULA Mini
Nabe hinten	Alu, 7-fach
Felgen	Alu
Bereifung	IMPAC „Streetpac“, 47-406
Schaltung	SHIMANO „FT30“ 7-Gg
Schalthebel	SHIMANO „Twist“, 7-Gg
Kurbel	Alu
Kassette/Ritzel	14-28 Z.
Beleuchtung vorne	-
Beleuchtung hinten	-
Schutzbleche	✓
Gepäckträger	-
Kettenschutz	-
Pedale	✓

www.ternbicycles.com

Irrtümer, Farb-, Konstruktions-, Ausstattungs- und Preisänderungen vorbehalten.
Stand 10/2017

Ihr TERN Fachhändler